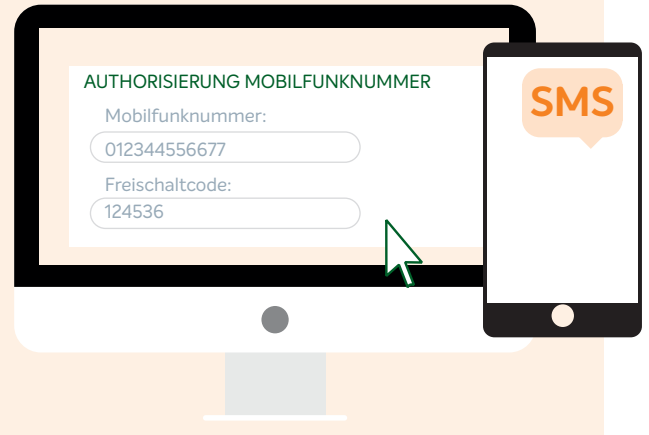


mTAN / SMS-TAN mobiles Endgerät

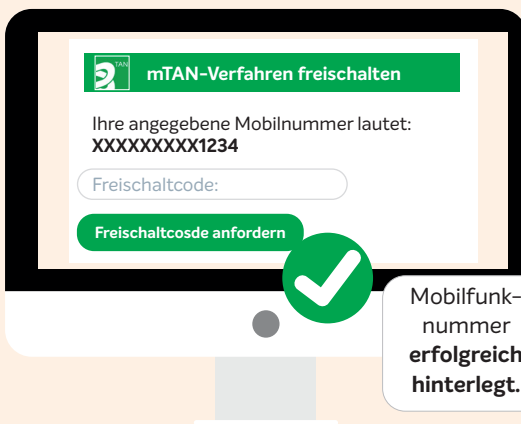
- 1** Im **Online-Banking**: Nach dem Login oder unter dem Menüpunkt „Service → Autorisierung“ auf „**mTAN-Verfahren freischalten**“ klicken. Registrieren Sie dazu, falls notwendig, zuerst Ihre Mobilfunknummer.



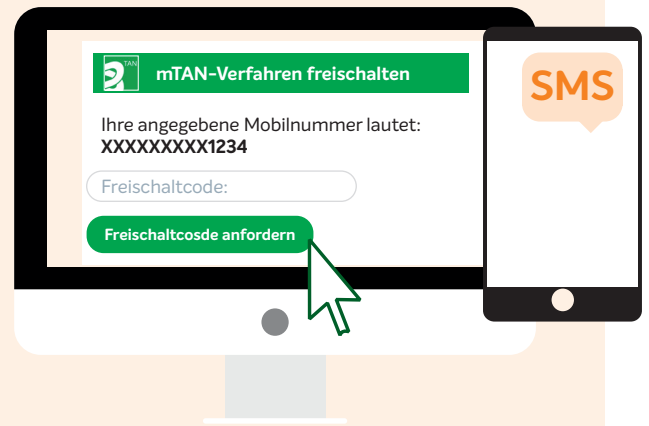
- 2** Nachdem Sie Ihre Mobilfunknummer **eingetragen** und **überprüft** haben, fordern Sie einen **Freischaltcode** an. Mit diesem **bestätigen** Sie anschließend Ihre **Mobilfunknummer**.



- 3** Im **Online-Banking**: Scrollen Sie dort nach unten zum mTAN / SMS-TAN-Verfahren. Ihre **Mobilfunknummer ist nun hinterlegt**.



- Fordern** Sie nun eine **mTAN** an, um das mTAN-Verfahren mit Ihrem Online-Banking-Login zu verknüpfen und **bestätigen** Sie dies.



- 4** Das **mTAN-Verfahren** ist nun für Ihr **Online-Banking** freigeschaltet.

